





ЭКВИВАЛЕНТ МОЩНОСТЕЙ РАЗЛИЧНЫХ ТИПОВ ЛАМП

	25	35	40	45	55	60	75	90	100	115	150
	5	7	8	9	11	12	15	18	20	23	30
	3	4	5	6	7	8	9	12	13	15	20
	250	350	400	450	550	600	800	1050	1200	1450	1800

Единица мощности - Ватт. Единица светового потока - Люмен.



Лампа
накаливания



Лампа
люминесцентная



Лампа
светодиодная



Световой
поток

Wolta[®]